

Maillets SIMPLEX • TPE souple / TPE souple; avec boîtier en aluminium et manche en bois EH 3112.



Description produit

La série SIMPLEX 3112 dispose de la combinaison d'embouts très appréciée TPE souple / caoutchouc chargé.
L'embout bleu en TPE souple (série 3201) est l'embout le plus souple de la gamme SIMPLEX. Il est très amortissant et convient donc aux travaux délicats. Par rapport au maillet en caoutchouc traditionnel, il ne laisse pas de traces d'abrasion noires indésirables.
L'embout caoutchouc de dureté moyenne (série 3202) est très résistant à l'usure, amortissant et sans odeur et dure bien plus longtemps qu'un maillet en caoutchouc traditionnel.
Le boîtier en aluminium extra léger avec douille de protection du manche intégrée permet à l'utilisateur de bien contrôler et déterminer la force de frappe. Cela permet de travailler des matières cassantes.
Le manche en bois de qualité, absorbant les vibrations et ergonomique dispose d'une double-couche de vernis dans la zone de préhension, ce qui le rend insensible à l'encrassement. Suivant le principe SIMPLEX, tous les composants sont interchangeables et adaptables. Cela n'épargne pas seulement la trésorerie, mais aussi les ressources.
Cette version est disponible de la taille D30mm à D60mm.

Caractéristiques du produit :

- Maillet SIMPLEX avec combinaison d'embouts TPE souple (bleu, souple, sans marquage) / caoutchouc chargé (noir, moyennement dur, amortissant, sans odeur, résistant à l'usure)
- Le boîtier en aluminium extra léger avec douille de protection du manche intégrée permet à l'utilisateur de bien contrôler et déterminer la force de frappe (idéal pour les matières cassantes).
- Manche en bois de qualité, amortissant les vibrations, ergonomique ; double-couche de vernis dans la zone de préhension (insensible à l'encrassement).
- Toutes les pièces sont interchangeables / adaptables, le système est donc très économique et préserve les ressources.
- Disponible de la taille D30mm à D60mm.

Domaine d'application

pour des matériaux très sensibles, jardinage et paysagisme, pose de carrelage / pavés, pose de pierres naturelles, construction de meubles, construction à sec, construction de fenêtres et portes, travaux de menuiserie

Matières

Manche

- bois

Embout 1

- TPE souple, bleu
- sans marquage
- doux




Embout 2

- Caoutchouc chargé, noir
- mi-dur
- absorbeur de chocs
- sans odeur
- faible usure

Boîtier

- aluminium

Informations détaillées

Ø	Dimensions		Longueur x Largeur x Hauteur [in]	 [oz]	GTIN	proficl@ss 5.0	ecl@ss 10.1	Référence article
								
1,18	3,54	11,61	11,61 x 3,54 x 1,18	7,34	4030618305194	AAA905c002	21-04-09-16	3112.030
1,57	4,53	12,80	12,80 x 4,53 x 1,57	13,47	4030618305200	AAA905c002	21-04-09-16	3112.040
1,97	5,31	14,57	14,57 x 5,31 x 1,97	23,81	4030618305217	AAA905c002	21-04-09-16	3112.050
2,36	5,91	15,94	15,94 x 5,91 x 2,36	31,22	4030618305224	AAA905c002	21-04-09-16	3112.060

Conformité

Conforme à la directive RoHS

Conforme à la directive 2011/65/CE et à la directive 2015/863.

Ne contient pas de substances SVHC

Pas de substances SVHC avec une teneur supérieure à 0,1% m/m – Liste SVHC [REACH] au 23.01.2024.

Ne contient pas de substances de la Proposition 65

Aucune des substances de la Proposition 65 présente.

<https://www.P65Warnings.ca.gov/>

Ne contient pas de minerais de la guerre

Ce produit ne contient pas de substances classées comme "minerais de la guerre" telles que le tantale, l'étain, l'or ou le wolfram provenant de République démocratique du Congo ou de pays frontaliers.