

Maillets SIMPLEX • TPE moyen / caoutchouc chargé; avec boîtier en fonte malléable et manche en bois

EH 3023.



Description produit

La série SIMPLEX 3023 dispose de la combinaison d'embouts TPE moyen / caoutchouc chargé. L'embout caoutchouc de dureté moyenne (série 3202) est très résistant à l'usure, amortissant et sans odeur et dure bien plus longtemps qu'un maillet en caoutchouc traditionnel. L'embout gris en TPE moyen (série 3203) permet une force de frappe comparable à l'embout noir en caoutchouc. Il ne laisse toutefois pas de traces d'abrasion noires indésirables. Le boîtier en fonte malléable dispose d'une douille de protection du manche intégrée qui assure une bonne résistance à la rupture. Le manche en bois de qualité, absorbant les vibrations et ergonomique dispose d'une double-couche de vernis dans la zone de préhension, ce qui le rend insensible à l'encrassement. Suivant le principe SIMPLEX tous les composants sont interchangeables et adaptables. Cela n'épargne pas seulement la trésorerie, mais aussi les ressources. Cette version est disponible de la taille D30mm à D80mm et en D60mm et D80mm avec embout en caoutchouc chargé avec pied intégré. La version D80 mm est également disponible avec manche extra court (réf. art. 3023.082).

Caractéristiques du produit :

- Maillet SIMPLEX avec combinaison d'embouts TPE moyen (gris, moyennement dur, sans marquage) / caoutchouc chargé (noir, moyennement dur, amortissant, sans odeur, résistant à l'usure).
- Boîtier en fonte malléable avec douille de protection du manche intégrée et grande résistance à la rupture.
- Manche en bois de qualité, amortissant les vibrations, ergonomique ; double-couche de vernis dans la zone de préhension (insensible à l'encrassement).
- Toutes les pièces sont interchangeables / adaptables, le système est donc très économique et préserve les ressources
- Disponible de la taille D30mm à D80mm et en D60mm et D80mm avec embout en caoutchouc chargé avec pied intégré.
- La version en D80mm est également disponible avec un manche extra courte (réf. art 3023.082)

Domaine d'application

Jardinage et paysagisme, travaux de pavage, maçonnerie et mise en place d'escaliers, pose de pierres naturelles

Matières

Manche

- bois

Embout 1

- TPE moyen, gris
- sans marquage
- mi-dur




Embout 2

- Caoutchouc chargé, noir
- mi-dur
- absorbeur de chocs
- sans odeur
- faible usure

Boîtier

- fonte malléable

Informations détaillées

Ø	Dimensions		Longueur x Largeur x Hauteur [in]	 [oz]	GTIN	proflc@ss 5.0	ecl@ss 10.1	Référence article
								
1,18	3,54	11,61	11,61 x 3,54 x 1,18	11,99	4030618302308	AAA905c002	21-04-09-16	3023.030
1,57	4,53	12,80	12,80 x 4,53 x 1,57	22,22	4030618304531	AAA905c002	21-04-09-16	3023.040
1,97	5,31	14,57	14,57 x 5,31 x 1,97	40,21	4030618304548	AAA905c002	21-04-09-16	3023.050
2,36	5,91	15,94	15,94 x 5,91 x 2,36	54,32	4030618302315	AAA905c002	21-04-09-16	3023.060
3,15	6,89	19,29	19,29 x 6,89 x 3,15	99,47	4030618312321	AAA905c002	21-04-09-16	3023.080

Conformité

Conforme à la directive RoHS

Conforme à la directive 2011/65/CE et à la directive 2015/863.

Ne contient pas de substances SVHC

Pas de substances SVHC avec une teneur supérieure à 0,1% m/m – Liste SVHC [REACH] au 23.01.2024.

Ne contient pas de substances de la Proposition 65

Aucune des substances de la Proposition 65 présente.

<https://www.P65Warnings.ca.gov/>

Ne contient pas de minerais de la guerre

Ce produit ne contient pas de substances classées comme "minerais de la guerre" telles que le tantale, l'étain, l'or ou le wolfram provenant de République démocratique du Congo ou de pays frontaliers.