

Maillets SIMPLEX • TPE souple / TPE moyen; avec boîtier en fonte malléable et manche en bois

3013.040



Description produit

La série SIMPLEX 3013 dispose de la combinaison d'embouts TPE souple / TPE moyen. Les deux embouts sont des élastomères thermoplastiques et ne laissent pas de traces de couleur. Par rapport au maillet en caoutchouc traditionnel, ces embouts ne laissent pas de traces d'abrasion noires indésirables.

L'embout bleu en TPE souple (série 3201) est l'embout le plus souple de la gamme SIMPLEX. Il est très amortissant et convient donc aux travaux délicats. L'embout gris en TPE moyen de dureté moyenne (série 3203) permet une force de frappe plus élevée, comparable à celle de l'embout en caoutchouc chargé (série 3202).

Le boîtier en fonte malléable dispose d'une douille de protection du manche intégrée qui assure une bonne résistance à la rupture.

Le manche en bois de qualité, absorbant les vibrations et ergonomique dispose d'une double-couche de vernis dans la zone de préhension, ce qui le rend insensible à l'encrassement. Suivant le principe SIMPLEX tous les composants sont interchangeables et adaptables. Cela n'épargne pas seulement la trésorerie, mais aussi les ressources.

Cette version est disponible de la taille D30mm à D80mm. La version D80mm est également disponible avec manche extra court (réf. art. 3013.082).

Caractéristiques du produit :

- Maillet SIMPLEX avec combinaison d'embouts TPE souple (bleu, souple, sans marquage) / TPE moyen (gris, moyennement dur, sans marquage).
- Boîtier en fonte malléable avec douille de protection du manche intégrée et grande résistance à la rupture.
- Manche en bois de qualité, amortissant les vibrations, ergonomique ; double-couche de vernis dans la zone de préhension (insensible à l'encrassement).
- Toutes les pièces sont interchangeables / adaptables, le système est donc très économique et préserve les ressources.
- Disponible de la taille D30mm à D80mm.
- D80 mm est également disponible avec manche extra court (réf. art. 3013.082).

Domaine d'application

Pose de pierres naturelles, maçonnerie et mise en place d'escaliers, construction à sec, construction de meubles, construction de fenêtres et portes, travaux de menuiserie, pose de cloisons, positionnement de poutres

Matières

Manche

- bois

Embout 1

- TPE souple, bleu
- sans marquage
- doux




Embout 2

- TPE moyen, gris
- sans marquage
- mi-dur

Boîtier

- fonte malléable

Informations détaillées

Ø	Dimensions		Longueur x Largeur x Hauteur [in]	 [oz]	GTIN	proficl@ss 5.0	ecl@ss 10.1	Référence article
								
1,57	4,53	12,8	12,8 x 4,53 x 1,57	21,87	4030618300618	AAA905c002	21-04-09-16	3013.040

Exemple d'application







Conformité

Conforme à la directive RoHS

Conforme à la directive 2011/65/CE et à la directive 2015/863.

Ne contient pas de substances SVHC

Pas de substances SVHC avec une teneur supérieure à 0,1% m/m – Liste SVHC [REACH] au 23.01.2024.

Ne contient pas de substances de la Proposition 65

Aucune des substances de la Proposition 65 présente.

<https://www.P65Warnings.ca.gov/>

Ne contient pas de minerais de la guerre

Ce produit ne contient pas de substances classées comme "minerais de la guerre" telles que le tantale, l'étain, l'or ou le wolfram provenant de République démocratique du Congo ou de pays frontaliers.